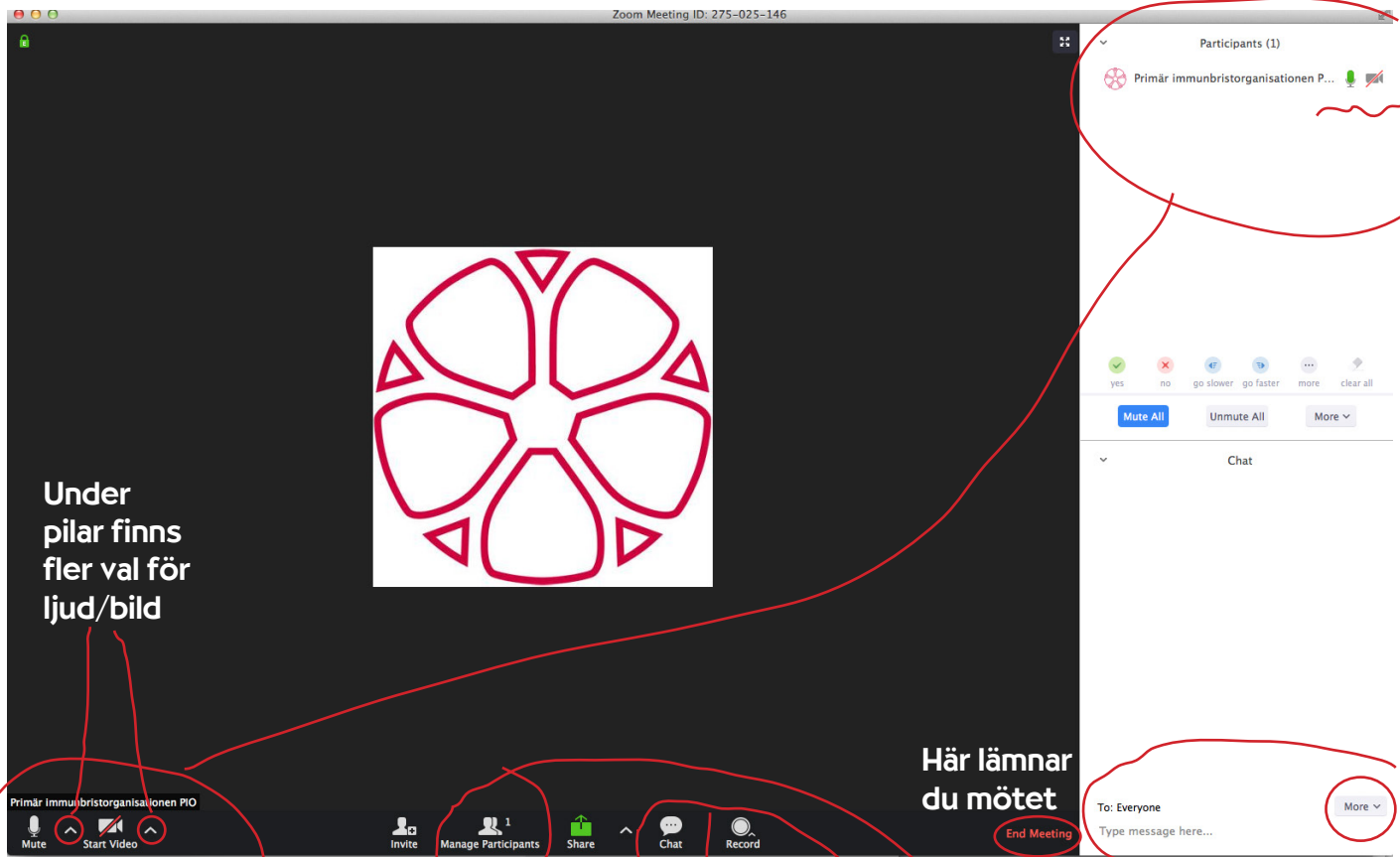


Välkommen till Zoom



Under pilar finns fler val för ljud/bild

Primär immunbristorganisationen PIO

Ljud Bild

Mikrofon- och videosymboler

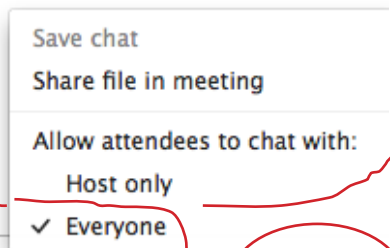
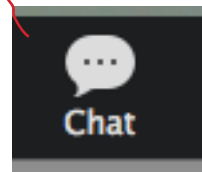
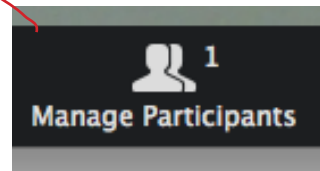
Klicka på symboler för att sätta på/stänga av eget ljud/egen bild. Du ser att ljud/bild är avstängt när symbolen är överstruken med ett rött streck. Om du vill justera/kontrollera ljud/bild så klicka på de små pilarna bredvid symbolerna och välj vad du vill göra via menyn som kommer upp. Du ser samma symboler bakom ditt namn i det vita fältet bredvid videoscärm. Administratör/värdar för mötet kan också stänga av/sätta på ljud/bild för samtliga deltagare. Detta kan komma att användas under mötet.

För kännedom:

PIO kommer eventuellt att använda funktion "Record" för att kunna ta del av mötet i efterhand.

Manage Participants- och Chatsymboler

Klicka på symboler för att se vilka som deltar i mötet och för att se chat. Om du vill skriva i chat, exempelvis har en fråga. Välj om ditt inlägg ska visas för alla (Everyone) eller en viss person som deltar på mötet (väljs under menyn "More"). När du väljer en viss person i menyn så är inlägg dolt för övriga. När du skriver i chat avslutar du med tangent "enter" (om du är uppkopplad via dator) så ser du ditt inlägg på chat.

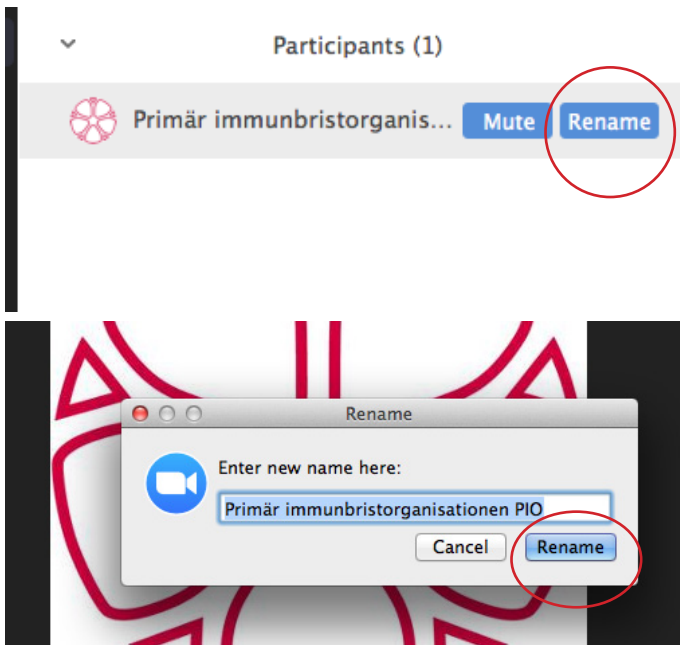


To: Everyone

Type message here...

More

Ibland visas menyn "More" som tre små prickar. (Här väljer du vem/vilka som ska se ditt inlägg i chat)



Om du vill byta namn på ditt deltagande i mötet.

Klicka på "Rename" bredvid ditt namn. Skriv in ditt nya justerade namn och klicka på "Rename".



Funktionen "Share"

PIO kommer att dela vissa dokument som du kan se på din skärm under mötet. Denna funktion ska endast användas av PIO och ansvariga för mötet.

